

# 室內空氣品質自主管理標章說明會

## 自主管理標章申請說明 & 綠點獎勵制度



行政院環境保護署  
空氣品質暨噪音管制處

中華民國111年9月



行政院環境保護署  
Environmental Protection Administration  
Executive Yuan, R.O.C. (Taiwan)





# CONTENT

- 1 自主管理標章推動作業要點及規格標準介紹—P.3**
- 2 室內空氣品質自主管理標章系統申辦作業—P.39**
- 3 自主標章可視化地圖說明—P.54**
- 4 自主管理標章環保綠點回饋實施作業原則—P.64**
- 5 自主管理標章相關Q&A—P.68**



01

**自主管理標章推動作業要點  
及規格標準介紹**

# 室內空氣品質管理法之推動過程

大專院校、圖書館、醫療、社福機構、政府機關辦公場所、鐵路、民用航空站、大眾捷運系統、展覽室、百貨量販商場  
(10類型)

擴增第一批公告類型  
對象及管制區域

博物館、美術館、金融機構、電影院、視聽歌唱業、表演廳、健身場所  
(16類型)

100.11.23  
公布  
「室內空氣品質管理法」

101.11.23  
正式實施  
公告第一批

103.01.23  
公告第二批

106.01.11

109.12.11  
整併一、二批  
預告公告第三批

110.4.13  
暫停第三批公告  
採自主管理標章

中小型場所  
幼兒園、產後護理、托嬰中心、地區  
型醫院、護理之家

110.7.2

推動室內空氣品質  
自主管理標章

# 推動室內空氣品質自主管理措施



廣泛聽取各單位及相關團體意見

- 110年4月13日  
宣布優先推動自主管理標章。
- 廣泛納入多元性場所自願參與。

- 110年7月1日修訂發布「公告場所室內空氣品質檢驗測定管理辦法」
- 110年7月2日訂定發布「室內空氣品質自主管理標章推動作業要點」

## 跨部會合作

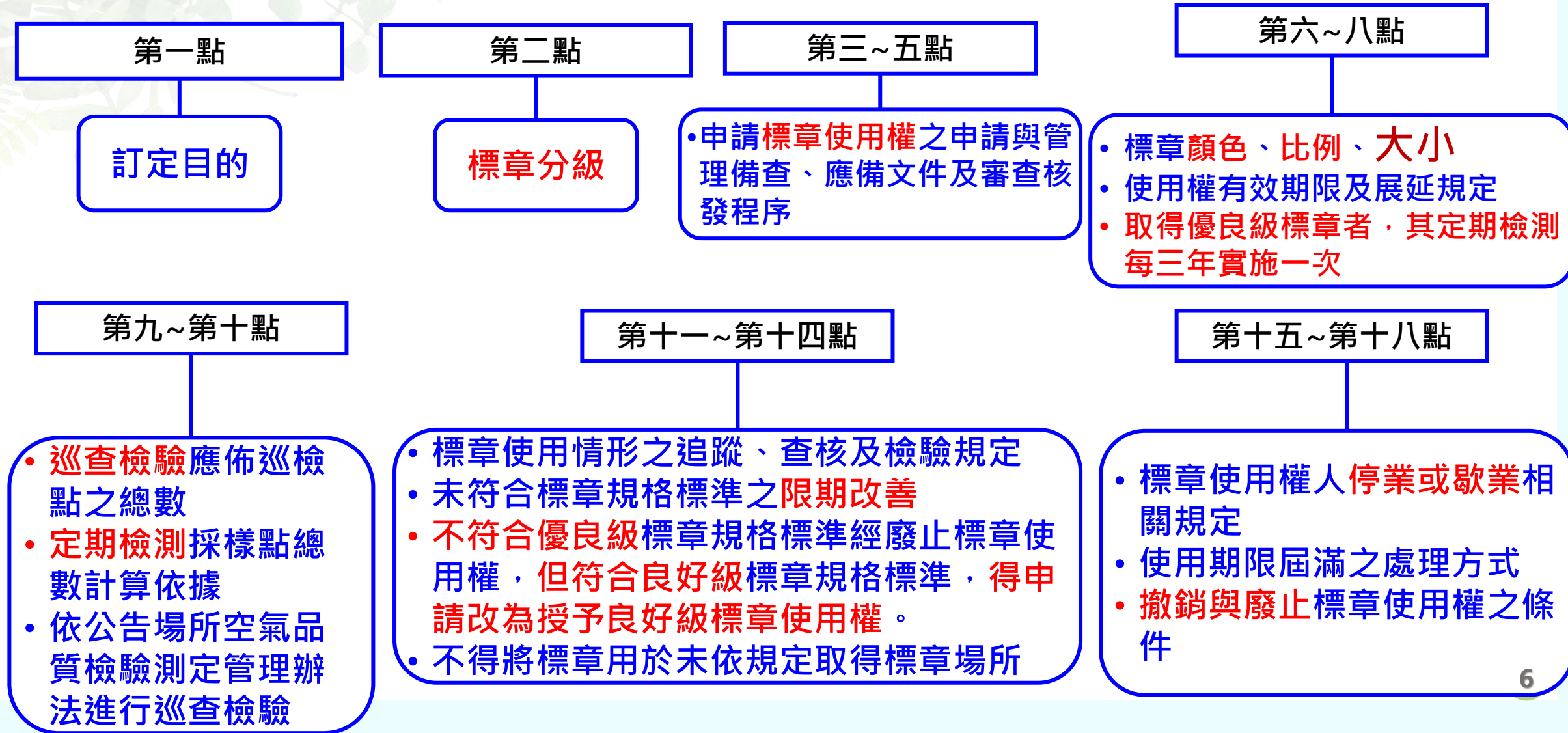
- 110年8月10日與各目的事業主管機關研商，納入評鑑指標。

- 110年8月12日已向智財局申請註冊



# 室內空氣品質自主管理標章推動作業要點

## 架構(共十八點)



# 室內空氣品質自主管理標章推動

## 一 目的

- 為促進**公私場所改善室內空氣品質及公眾使用環境**，鼓勵公私場所取得室內空氣品質自主管理標章，提升企業形象，維護國民健康，特訂定本要點。

## 對象

- 公告場所、非公告場所，皆可申請**

## 二 標章分級 - 依申請條件分為

- (一)優良級      (二)良好級**

- 直轄市、縣(市)主管機關為申請案件之受理機關及應每六個月彙整標章核發情形送本署備查。**



# 室內空氣品質自主管理標章推動

## 19類公私場所申請標章類型

大專院校  
圖書館  
博物館  
醫療機構  
社會福利機構

政府機關辦公場所  
鐵路車站  
航空站  
大眾捷運系統車站

金融機構營業場所  
表演廳  
展覽室  
電影院  
視聽歌唱業場所

商場(量販店業)  
運動健身場所  
幼兒園  
產後護理機構  
托嬰中心

### 舉例

公私場所	類型	適用公私場所	管理室內空間
公告場所	圖書館	指由中央主管機關、各級主管機關及鄉(鎮、市)公所設立之圖書館， <b>且其樓地板面積達一千平方公尺以上者</b> 。	圖書館之建築物室內空間，以圖書資訊供閱覽區、自修閱讀區及入館服務大廳為限。但不含位於以上室內空間之餐飲區、視聽室及資訊室。
非公告場所		指由中央主管機關、各級主管機關及鄉(鎮、市)公所設立之圖書館， <b>且其樓地板面積未滿一千平方公尺者</b> 。	



# 應符合室內空氣品質管理法之公告場所

場所類別	管制規模	管制室內場所	管制室內空氣污染物項目
大專院校	國立、直轄市、縣(市)立、私立	圖書館閱覽區、自修區、入館服務大廳	CO <sub>2</sub> 、甲醛、細菌、PM <sub>10</sub>
圖書館	樓地板面積1,000m <sup>2</sup> 以上	圖書館閱覽區、自修區、入館服務大廳	CO <sub>2</sub> 、甲醛、細菌、PM <sub>10</sub>
博物館 美術館	樓地板面積2,000m <sup>2</sup> 以上	陳列展示室及入出口服務大廳	CO <sub>2</sub> 、甲醛、細菌、PM <sub>10</sub>
醫療機關	醫學中心、區域醫院	掛號、候診、批價、領藥、大廳、自助餐飲區	CO、CO <sub>2</sub> 、甲醛、細菌、PM <sub>10</sub>
老人福利機構	衛生福利部及直轄市、縣(市)立	老人日常活動場所區域	CO、CO <sub>2</sub> 、甲醛、細菌、PM <sub>10</sub>
政府機關	行政院暨所屬二級機關或獨立機關	民眾申辦業務區及入出口服務大廳	CO <sub>2</sub> 、甲醛、PM <sub>10</sub>
鐵路車站	台鐵特等及一等站、高鐵各車站	票務及候車之車站大廳	CO、CO <sub>2</sub> 、甲醛、PM <sub>10</sub>
航空站	年旅客數100萬人次以上	報到大廳、到站大廳	CO <sub>2</sub> 、甲醛、細菌、PM <sub>10</sub>
大眾捷運車站	樓地板面積10,000m <sup>2</sup> 以上 或年出站1千萬人次以上	車站大廳、穿堂或通道、旅客詢問售票驗票區	CO、CO <sub>2</sub> 、甲醛
金融機構	總行營業部	申辦金融業務區、等候區及入出口服務大廳	CO <sub>2</sub> 、甲醛、PM <sub>10</sub>
表演廳	國家級表演中心、音樂廳、戲(歌)劇院	觀賞表演區、陳列展示區及入出口服務大廳	CO <sub>2</sub> 、甲醛、細菌、PM <sub>10</sub>
展覽室	樓地板面積5,000m <sup>2</sup> 以上	交易攤位展示廳(間)、會議廳(室)	CO <sub>2</sub> 、甲醛、PM <sub>10</sub>
電影院	樓地板面積1,500m <sup>2</sup> 以上	觀賞電影區(間)、等候區及入出口服務大廳	CO、CO <sub>2</sub> 、甲醛、PM <sub>10</sub>
視聽歌唱業	樓地板面積600m <sup>2</sup> 以上	民眾等候區及入出口服務大廳	CO、CO <sub>2</sub> 、甲醛、PM <sub>10</sub>
商場	量販店業 3,000m <sup>2</sup> 以上	入場大廳、商品櫃區、自助座位餐飲區、通道	CO、CO <sub>2</sub> 、甲醛、PM <sub>10</sub>
運動健身場所	樓地板面積2,000m <sup>2</sup> 以上	民眾運動健身區及入出口服務大廳	CO <sub>2</sub> 、甲醛、細菌、PM <sub>10</sub>

# 符合室內空氣品質自主管理標章資格之非公告場所

## 標章標準適用之非公告場所：

- 符合十六類公告類型之未公告場所。
- 另新增幼兒園、產後護理機構及托嬰中心，三類非公告場所類型。

場所類別	管制規模	管制室內場所	管制室內空氣污染物項目
<u>幼兒園</u>	公立（含國小附幼）幼兒園及其分班、私立及非營利幼兒園	各幢（棟）建築物室內空間，以提供幼童日常活動場所之教室、遊戲室為限	CO <sub>2</sub> 、甲醛、細菌、PM <sub>10</sub>
<u>產後護理機構</u>	各級政府所設立公立、私立產後護理機構	建築物室內空間，以提供產婦日常活動之大廳、交誼廳（會客室）為限	CO <sub>2</sub> 、甲醛、細菌、PM <sub>10</sub>
<u>托嬰中心</u>	各級政府所設立公辦民營托嬰中心及私立托嬰中心	建築物室內空間，以提供嬰幼兒日常活動場所區域	CO <sub>2</sub> 、甲醛、細菌、PM <sub>10</sub>



# 標章檢測項目及標準

- 通風指標(CO<sub>2</sub>) + 致癌風險指標(HCHO) + 場址污染源特性指標，進行管制項目訂定。

標章檢測項目及標準				
檢測項目	監測時間	優良級	良好級	備註
CO <sub>2</sub> (ppm)	8小時	800	1000	共通性項目
HCHO (ppm)	1小時	0.03	0.08	
CO (ppm)	8小時	2	9	1至3個項目 依場所類型符合
PM <sub>10</sub> (µg/m <sup>3</sup> )	24小時	50	75	
Bacteria (CFU/m <sup>3</sup> )	最高值	800	1,500	

級別 / 檢測方式	優良級	良好級
標章	 優良	 良好
1. 直讀儀巡檢	增加巡檢頻率 (每六個月)	同現行法規 (定檢前兩個月)
2. 標準方法檢測	依類型列管 項目標準加嚴 (每三年定期 檢測一次)	標準同 現行法規 (每二年定期 檢測一次)

## 四 申請文件

申請書

前一年無違反室內空氣品質管理相關法規之切結書及其相關說明資料。

公司登記、商業登記或其他相關設立許可、登記、執照之證明文件



本署認可檢測機構出具檢測合格報告(公告場所檢測報告得以前一年定期檢測合格證明文件代替之)

公告場所依室內空氣品質維護管理計畫執行管理維護及專責人員之證明文件非公告場所提交室內空氣品質維護管理計畫並承諾據以執行之文件。

## 五

前點文件如有缺漏或不符，直轄市、縣(市)主管機關應指定期限通知申請人補正，屆期末補正者，駁回申請。

直轄市、縣(市)主管機關依標章規格標準規定，審查申請案件，通過者，授予優良級或良好級標章之使用權。

# 室內空品新主張，符合流程頒標章



# 標章有系統，申請好輕鬆

室內空氣品質資訊網站：<https://iaq.epa.gov.tw/indoorair/>



登入標章系統  
(申報及標章專區)

非公告場所申請帳密(註冊)  
公告場所 使用申報帳密

上傳申請資料



標章系統登入/註冊



下載標章系統操作手冊

場所資料補件

退件

環保局審查文件

通過

授予標章場所自行下載張貼



標章地圖頁面



111年8月  
已上線

- ✓ 改用系統
- ✓ 申請作業
- ✓ 減少紙本
- ✓ 綠化生活

# 附件1 室內空氣品質自主管理標章申請書

## 室內空氣品質自主管理標章申請書

送件編號:

收件單位填寫

送件日期:

年 月 日 收件單位填寫

申請場所類別: 公告場所 非公告場所

申請標章種類: 優良級 良好級

一、申請單位基本資料(請確實填寫聯絡資料,以作為日後聯絡依據)

申請場所名稱:	
申請場所類別:	
申請場所地址:	
場所負責人:	身份證字號:
場所管理人:	連絡電話: Email:
場所室內樓地板面積:總計: _____ 平方公尺	
檢附:管制室內空間平面圖影本	

申請場所類別依室內空氣品質管理法第六條填寫。

二、申請單位應檢附資料

項次	勾選欄	檢附資料
1	<input type="checkbox"/>	申請書
2	<input type="checkbox"/>	切結書及相關說明資料
3	<input type="checkbox"/>	公司登記、商業登記或其他相關設立許可、登記、執照之證明文件
4	<input type="checkbox"/>	室內空氣品質檢測報告
5	<input type="checkbox"/>	室內空氣品質維護管理計畫執行管理維護之證明文件
6	<input type="checkbox"/>	公告場所依法規設置室內空氣品質維護管理專責人員之證明文件(非公告場所免附)

填表人簽章:

填表日期:

申請者不需填寫下列資料

## 室內空氣品質自主管理標章申請場所資訊

套印日期:

### 一、場所基本資料

場所名稱	
場所類別	
場所地址	

### 二、申請級別

標章申請級別	<input type="checkbox"/> 優良級 <input type="checkbox"/> 良好級
場所性質	<input type="checkbox"/> 公告場所 <input type="checkbox"/> 非公告場所
申請人姓名	
申請人電話	

### 三、場所管理人員基本資料

場所聯絡人	
連絡電話	
聯絡信箱	

### 四、審查紀錄(非系統帶出)

--

通過 不通過:

審查單位:

日期:

系統申請標章,  
無須申請書紙本

系統審核端自動套印



## 室內空氣品質自主管理標章申請專用切結書

一、立切結書人【所有人、管理人或使用人】（以下稱本人）

為申請室內空氣品質自主管理標章，謹代表【公司名稱】

（以下稱本公司），向行政院環境保護署立下切結。

二、本公司切結事項如下：

（一）本公司申請日前一年內，場所無違反室內空氣品質管理  
相關法規。

（二）本公司確認檢附之資料文件均屬實，並遵守室內空氣品  
質自主管理標章推動作業要點相關規定。

三、關於本標章之申請、核發、撤銷及廢止所產生之爭議，得依  
室內空氣品質管理法、室內空氣品質檢驗測定管理辦法及訴  
願、行政訴訟相關程序處理。

此 致

行政院環境保護署

公司名稱：

立切結書人：

公司統一編號：

公司地址：

身分證字號：

請在此用印（公司大章）

請在此用印（公司小章）

中 華 民 國 \_\_\_\_\_年 \_\_\_\_\_月 \_\_\_\_\_日



# 六

## 標章顏色、大小比例及標示位置規定

國際標準色卡色票系統  
多色印刷



- ◆ 取得標章使用權者，於標章使用期間內，應依規定**標示於場所明顯處**。
- ◆ 標章使用權人不得變形或加註字樣。但得依**等比例放大或縮小**。
- ◆ 標章使用權人得申請調整標示顏色及標示方式，但**以單色印刷為限，並應於申請使用標章時一併提出**。

## 七 巡查檢驗及定期檢測規定(1/2)

- 優良級標章：每六個月巡查檢驗一次；每三年定期檢測一次。
- 良好級標章：每次實施定期檢測前二個月內完成巡查檢驗；每二年定期檢測一次。

巡查檢驗應佈巡檢點之總數，優良級標章及良好級標章依公告場所室內空氣品質檢驗測定管理辦法第五條規定辦理。

### 現行規定

室內樓地板面積	巡檢點數目
$\leq 2,000 \text{ m}^2$	巡檢點數至少5點以上。
$> 2,000 \text{ m}^2 \sim \leq 5,000 \text{ m}^2$	每400 $\text{m}^2$ 增加一點，累進統計巡檢點數目。或巡檢點數目至少10點以上。
$> 5,000 \text{ m}^2 \sim \leq 15,000 \text{ m}^2$	每500 $\text{m}^2$ 增加一點，累進統計巡檢點數。或巡檢點數目至少25點以上。
$> 15,000 \text{ m}^2 \sim \leq 30,000 \text{ m}^2$	每625 $\text{m}^2$ 增加一點，累進統計巡檢點數目，但至少25點以上。或巡檢點數目至少40點以上。
$> 30,000 \text{ m}^2$	每900 $\text{m}^2$ 增加一點，累進統計巡檢點數目，但至少40點以上。

# 七 巡查檢驗及定期檢測規定(2/2)

## 定期檢測採樣點總數計算依據

- 優良級標章：採樣點數得依公告場所室內空氣品質檢驗測定管理辦法第七條(定檢點數)及第八條(細真菌點數)規定減半計算，遇小數點時，採無條件進位法取整數計算。
- 良好級標章：依公告場所室內空氣品質檢驗測定管理辦法第七條及第八條規定辦理。

### 現行規定

室內樓地板面積	定檢點數目
面積 $\leq 5,000 \text{ m}^2$	至少1點
$5,000 \text{ m}^2 < \text{面積} \leq 15,000 \text{ m}^2$	至少2點
$15,000 \text{ m}^2 < \text{面積} \leq 30,000 \text{ m}^2$	至少3點
面積 $> 30,000 \text{ m}^2$	至少4點

# 八 標章之展延與後市場查核、限改機制

## • 標章使用權有效期限及期滿展延

標章使用期間，**優良級為三年，良好級為二年**。期滿如欲繼續使用，標章使用權人應於**期滿前三個月至六個月內申請展延**。逾期提出申請者，視為新申請案。

## • 本署及縣市主管機關對標章使用情形之追蹤、查核及檢驗規定

得不定期對標章使用情形進行**追蹤查核**，或對取得標章使用權之公私場所進行**室內空氣品質檢驗測定**；**每三年**應至少實施一次。

## • 未符合標章標準限期改善條件



- 改善期間應於**入口明顯處**張貼**限期改善**公文
- 取得優良級標章之公私場所，經查核未符合優良級標章規格標準，但符合室內空氣品質標準者，廢止優良級標章，並得申請改為授予良好級標章。

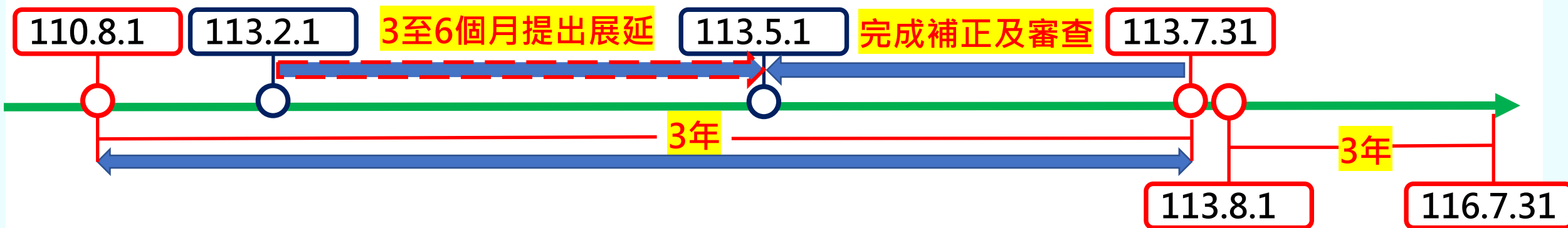
# 標章之展延補充說明

- ①標章到期前3個月～6個月應提出展延，並於屆期日前完成補正及審查；餘視為新申請。
- ②展延需檢具文件包含：用印切結書、室內空品檢測合格報告、維護管理計畫書。

## 展延舉例：OO學校 優良級標章

標章起始日

標章屆期日



## 九 停歇(業)及使用期屆滿規定

### 標章使用限制

標章使用權人不得將標章圖樣、證號或文字使用於未取得本署室內空氣品質自主管理標章之場所。未取得標章使用權者，亦同。

### 使用權人停、歇業注意事項

標章使用權人停止營運或歇業逾二個月以上者，應於事實發生後三十日內，以書面方式報直轄市、縣（市）主管機關備查。

前項情形，標章使用權人亦得向直轄市、縣（市）主管機關申請廢止標章使用權。

### 使用期限屆滿處理方式

標章使用權人自使用期間屆滿之翌日起，應停止使用標章。

## 標章撤銷條件

- ① 申請文件有虛偽不實或提供不正確資料
- ② 以詐欺、脅迫、賄賂或其他不正當之方法，取得標章使用權

## 標章廢止條件

- ① 公司登記、商業登記、工廠登記或其他相關設立許可、登記、執照經該管主管機關撤銷或廢止
- ② 不配合第十一點追蹤查核或檢驗測定
- ③ 經直轄市、縣（市）主管機關依第十一及十三點規定，命其限期改善，屆期未改善者
- ④ 違反第十四點規定者，擅自使用標章、證號或文字於未取得本署室內空氣品質自主管理標章之場所
- ⑤ 依第十五點第二項規定申請廢止使用。
- ⑥ 違反室內空氣品質管理法經認定情節重大。
- ⑦ 其他經本署認定之情形。

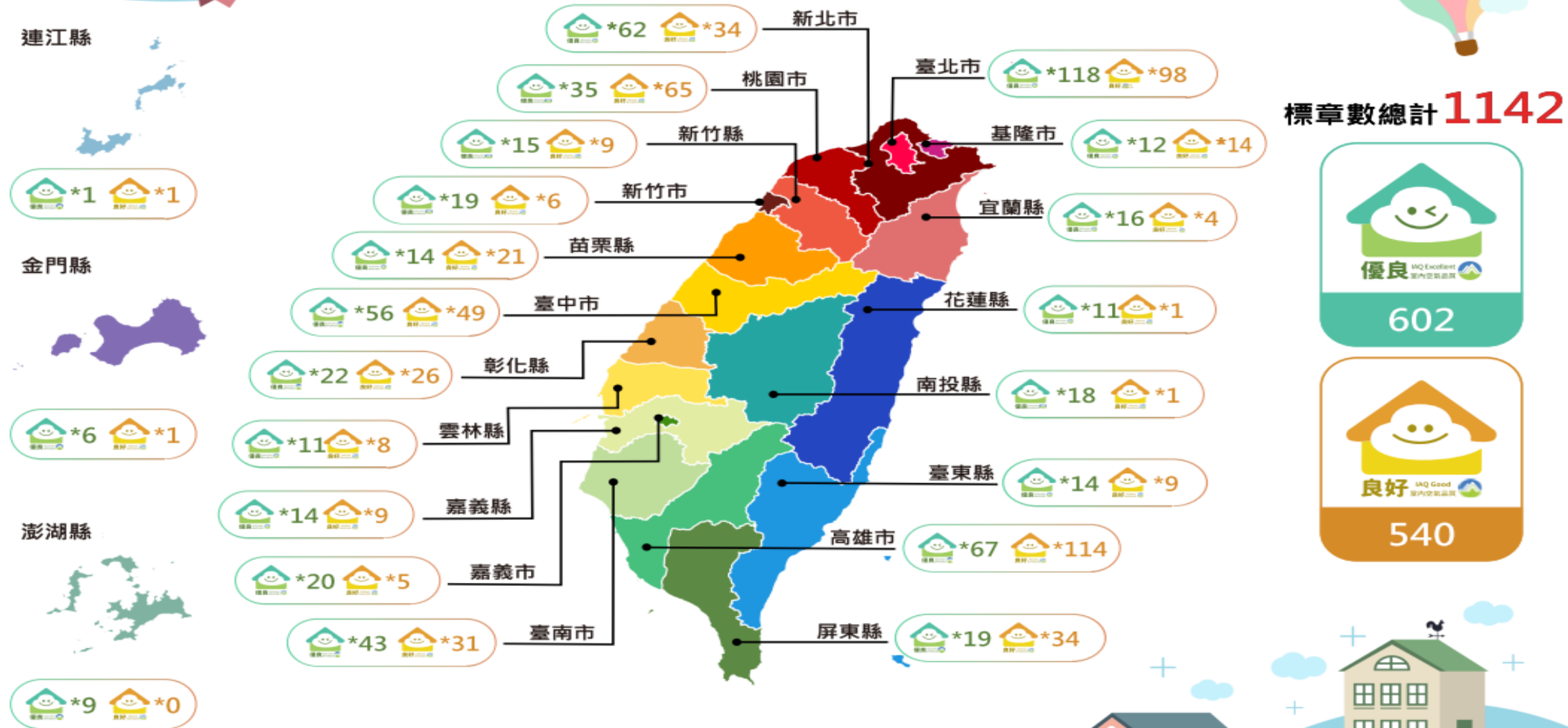
- 撤銷與廢止案件，直轄市、縣（市）主管機關應每六個月彙整送本署備查。

# 室內空氣品質管理公告納管場所及自主管理標章比較表

		公告納管	自主管理標章	
屬性		公眾進出量、聚集量多之大型場所	中小型場所(涵蓋 <b>敏感族群</b> )	
特性		<ul style="list-style-type: none"> <li>✓ 多屬中大型場所、使用空間特性多樣</li> <li>✓ 人流聚集多</li> </ul>	<ul style="list-style-type: none"> <li>✓ 多屬小型室內場所、使用<b>空間</b>特性<b>單純</b></li> <li>✓ 人數固定且較少</li> </ul>	
適用標準 (依場所類型符合3至5個污染物)		符合室內空氣品質標準 CO <sub>2</sub> 1000ppm、甲醛0.08ppm、CO 9ppm、 PM <sub>10</sub> 75µg/m <sup>3</sup> 、細菌1500 CFU/m <sup>3</sup>	良好級(共通性項目)	優良級(共通性項目)
			符合室內空氣品質標準 CO <sub>2</sub> 1000ppm、甲醛0.08ppm	符合 <b>更嚴格</b> 之標準 CO <sub>2</sub> 800ppm、甲醛0.03ppm
專責人員		<b>應配置至少一名專責人員</b> 協助場所維護管理	<b>無須配置專責人員</b> (考量場所人數少，空間單純，由場所員工依自主管理指引自主維護室內場所)	
維護管理		撰寫維管計畫並據以落實自主執行(環保署提供範本與撰寫指引)		
檢測	巡檢	不定期自行量測管理	定檢前2個月	取得後每6個月
	定檢	每2年定檢1次	取得後每2年定檢1次	取得後每3年定檢1次
配套誘因		<ul style="list-style-type: none"> <li>✓ 鼓勵公告場所取得優良級自主標章，取得者定期檢測可延長1年(2年變3年)</li> </ul>	<ul style="list-style-type: none"> <li>✓ 協調目的事業主管機關於年度<b>評鑑指標</b>中，針對取得良好級及優良級給予<b>加分獎勵</b></li> <li>✓ <b>鼓勵</b>裝設自動監測設施</li> </ul>	



# 室內空品有標章 維護公眾的健康



截至111年8月底全國IAQ標章數量統計



# 簡易維護管理計畫書填寫

# 資訊取得與文件下載

- ◆ 有關「室內空氣品質維護管理計畫文件(簡易版-非公告場所參考格式)」文件，可自行行政院環保署「[室內空氣品質資訊網](http://iaq.epa.gov.tw/indoorair/)」網頁下載使用，網址如下：

<http://iaq.epa.gov.tw/indoorair/>



Indoor Air Quality

室內空氣品質資訊網

認識室內空品

改善室內空品

策略推動

電子文宣

網站搜尋



## 4. 操作手冊

- 室內空氣品質維護管理專責人員設置申請書.odt
- 20191122\_室內空氣品質資訊網列管場所系統操作使用手冊.pdf

## 5. 自主管理標章

- 行政院環境保護署室內空氣品質自主管理標章推動作業要點.pdf
- 室內空氣品質自主管理優良級標章規格標準.pdf
- 室內空氣品質自主管理良好級標章規格標準.pdf
- 室內空氣品質自主管理標章申請書.odt
- 室內空氣品質自主管理標章申請書.pdf
- 室內空氣品質自主管理標章申請專用切結書.odt
- 室內空氣品質自主管理標章申請專用切結書.pdf
- 室內空氣品質自主管理優良級標章圖示.pdf
- 室內空氣品質自主管理良好級標章圖示.pdf
- 室內空氣品質維護管理計畫文件(簡易版-非公告場所參考格式).odt
- 室內空氣品質維護管理計畫文件(簡易版-非公告場所參考格式).pdf
- 室內空氣品質自主管理優良級標章圖示.ai
- 室內空氣品質自主管理良好級標章圖示.ai
- 室內空氣品質自主管理標章證號圖示範例(僅供參考).pdf

step 2

申報  
專區

教育  
訓練

相關  
下載

檢測  
方式

申報  
Q&A

再點選  
下載資料專區

step 1

# 訂定室內空氣品質維護管理計畫

項目	主要填寫內容	室內空氣品質維護管理計畫文件          公告場所名稱： _____ 公告場所編號： □□□-□□-□□-□□□□ 文件建立日期： _____ 年 _____ 月 _____ 日
基本資料	場所名稱、義務人樓地板面積、建築物特性、特定活動等基本資料	
維護管理措施	室內環境與空調設備、冷卻水塔、外氣系統維護管理	
檢驗測定規劃	公告場所室內空氣品質自主量測成果	
應變措施	室內空氣品質不良應變措施	

依室內空氣品質管理法施行細則第六條，**室內空氣品質維護管理計畫書**應妥善保存，以供**備查**。

# 室內空氣品質維護管理計畫文件自我檢查表

場所名稱：

建立日期：\_\_\_\_\_

修正日期：\_\_\_\_\_

檢 查 項 目	場所檢查		備註
	是	否	
<b>壹、室內空氣品質維護管理計畫</b>			
一、場所名稱及地址基本資料表	<input type="checkbox"/>	<input type="checkbox"/>	
二、場所義務人基本資料表	<input type="checkbox"/>	<input type="checkbox"/>	
三、場所樓地板面積基本資料表	<input type="checkbox"/>	<input type="checkbox"/>	
四、場所建築物特性基本資料表	<input type="checkbox"/>	<input type="checkbox"/>	
五、場所特定活動基本資料表	<input type="checkbox"/>	<input type="checkbox"/>	
六、室內空氣品質維護規劃及管理措施表	<input type="checkbox"/>	<input type="checkbox"/>	
七、場所室內空氣品質自主量測成果表	<input type="checkbox"/>	<input type="checkbox"/>	
八、室內空氣品質不良應變措施表	<input type="checkbox"/>	<input type="checkbox"/>	必要時修訂
<b>貳、室內空氣品質維護管理計畫之附件</b>			
一、附件一 場所室內空間平面圖影本	<input type="checkbox"/>	<input type="checkbox"/>	
<b>參、注意事項</b>			
一、場所室內空間座落於不同幢(棟)建築物內，每幢(棟)建築物應填寫第壹項之表三至表五。	<input type="checkbox"/>	<input type="checkbox"/>	
二、場所室內空間座落於不同幢(棟)建築物內，每幢(棟)建築物均應檢附第貳項之室內空間平面圖影本。	<input type="checkbox"/>	<input type="checkbox"/>	

# 一、場所名稱及地址基本資料表

(一) 場所名稱 依據實際場所名稱所對應內容填寫。

(二) 場所地址 依據實際場所地址進行填寫。若為 2 處以上地址者，可填寫其中一處為代表。

(三) 座落建築物 填寫建築物名稱及地址。

(四) 地理位置圖 以地圖標示場所之座落建築物相對位置。

一、場所名稱及地址基本資料表

(一)場所名稱	
(二)場所地址	□□□-□□ 縣(市) 鄉鎮區(市) 村(里) 鄰 路 段 巷 弄 號 樓
(四)座落建築物	建築物1： <u>(名稱)</u> <u>(地址)</u> 建築物2： <u>(名稱)</u> <u>(地址)</u> 建築物3： <u>(名稱)</u> <u>(地址)</u>  場所室內空間計有____幢(棟)建築物 備註：填寫室內空間座落建築物之建築物名稱和地址。
(五)地理位置圖	
(六)其他說明	

範

## 二、場所義務人基本資料表

本表之相關欄位，應依場所義務人**最新資訊填寫**。其對象可能為場所建築物之所有人、管理人或使用人，須依個案予以認定。場所義務人應履行場所室內空氣品質維護管理事項，其應負之行為責任範圍，以其**場所類別之認可室內空間及對應室內空氣污染物項目為限**。

二、場所義務人基本資料表			
(一)場所隸屬之公司(總公司)、機關(構)或學校			
1.公司或各級機關(構)名稱			
2.公司或各級機關(構)營利事業統一編號			
3.公司或各級機關(構)地址			
4.公司或各級機關(構)聯絡電話			
(二)場所負責人或代表人			
1.負責人或代表人名		2.職稱	
(三)場所所在位址之負責單位			
1.分公司或機關(構)所屬部門名稱			
2.分公司或機關(構)所屬部門聯絡電話			
(三)其他說明			
1.場所建築物所有權或其他使用、收益關係	<input type="checkbox"/> 場所建築物權為場所義務人所有或管理 <input checked="" type="checkbox"/> 場所建築物由場所義務人承租使用 <input type="checkbox"/> 其他關係：		
2.場所建築物所有權人或管理人	<input checked="" type="checkbox"/> 所有權人，說明： <input type="checkbox"/> 管理人，說明：		

範

# 三、場所樓地板面積基本資料表

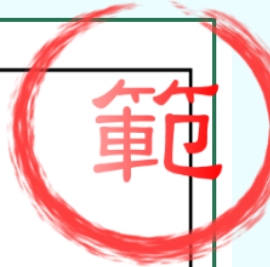
本表「室內空間座落建築物名稱及樓層」中「1. 該樓層之受認證室內樓地板面積」各項之合計值，即為「(二) 室內樓地板面積」大小之總計值；並檢附場所認證室內空間各樓層之平面圖影本。

三、場所樓地板面積基本資料表

(三) 室內空間座落建築物名稱及樓層	1. 該樓層之室內樓地板面積 (平方公尺)	2. 該樓層樓地板面積 (平方公尺)	3. 該樓層室內空間預估最大使用人數 (人)
1F 班	-	48.928	18
1F 班	-	48.928	17
1F 班	-	48.928	24
1F 班	-	48.928	16
1F 班	-	48.928	16
1F 班	-	97.846	32
1F 班	-	97.846	32
1F 班	-	48.928	16
1F 教室	-	48.928	20

每間教室均使用木質地板，木質桌椅及木質櫃子  
 教室內均有廁所（無門）  
 及 為兩間教室相通，故空間較大

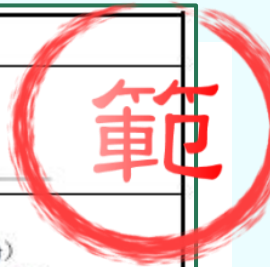
總計：538.208 平方公尺，樓層高：3.799 公尺  
 檢附：場所室內空間平面圖影本(附件一)





# 四、場所建築物特性基本資料表

本表填寫場所之建築物特性資料。若場所之認證室內空間座落在於不同幢（棟）建築物，**每幢(棟)建築物需另頁填寫。**




項目	建築物特性選項
(一)主要構造	<input type="checkbox"/> 木造 <input checked="" type="checkbox"/> 鋼筋混凝土結構(RC) <input type="checkbox"/> 鋼骨鋼筋混凝土結構(SRC) <input type="checkbox"/> 磚造 <input type="checkbox"/> 鋼骨結構(SC) <input type="checkbox"/> 其他_____
(二)外牆屬性	<input type="checkbox"/> 木牆 <input type="checkbox"/> 金屬板牆 <input type="checkbox"/> 浪板外牆 <input type="checkbox"/> 中空水泥板牆 <input type="checkbox"/> 金屬帷幕牆 <input type="checkbox"/> 不瞭解外牆建構屬性 <input type="checkbox"/> 磚牆 <input checked="" type="checkbox"/> 鋼筋混凝土牆(RC牆) <input type="checkbox"/> 輕質混凝土板牆(ALC板) <input type="checkbox"/> 玻璃帷幕牆 <input type="checkbox"/> 其他_____
(三)窗戶檢視	<input type="checkbox"/> 窗戶型式為可開啟 <input type="checkbox"/> 其他型式或使用狀態_____ <input checked="" type="checkbox"/> 窗戶實際使用狀態為開啟之設定
(四)空調系統設置位置及型式	<input checked="" type="checkbox"/> 設置於易清潔維護位置 <input type="checkbox"/> 具有維修或維護人孔
	<input type="checkbox"/> 中央空調系統 <input type="checkbox"/> 中央空調箱(AHU) <input type="checkbox"/> 個別空調系統 <input type="checkbox"/> 窗型冷氣機 <input checked="" type="checkbox"/> 分離式冷氣機 <input type="checkbox"/> 箱型冷氣機 <input type="checkbox"/> 送風盤管單元(FCU)
(五)建築裝修	最近裝修日期：民國 105 年 9 月 ____ 日 <input type="checkbox"/> 裝修日期已超過三年，可免填 <input checked="" type="checkbox"/> 裝修日期未超過三年 裝修面積：_____平方公尺 (1坪=3.3058平方公尺) 裝修單元： <input checked="" type="checkbox"/> 天花板； <input checked="" type="checkbox"/> 地面； <input type="checkbox"/> 牆面； <input type="checkbox"/> 其他_____ 裝修建材： <input type="checkbox"/> 全部使用綠建材； <input type="checkbox"/> 部分使用綠建材； <input type="checkbox"/> 非使用綠建材 備註： 1. 室內活動地板 2. 室內 LED 燈
(六)室內建築材料(可複選)	室內天花板材質： <input type="checkbox"/> 壁紙； <input type="checkbox"/> 木製天花板； <input checked="" type="checkbox"/> 矽酸鈣板； <input type="checkbox"/> 石膏板； <input type="checkbox"/> 塑膠板 <input type="checkbox"/> 礦纖材質天花板； <input type="checkbox"/> 油漆過的混凝土； <input type="checkbox"/> 油漆； <input type="checkbox"/> 其他_____ 室內地板材質： <input type="checkbox"/> 地毯； <input type="checkbox"/> 塑膠材質地毯； <input type="checkbox"/> 石材(大理石、花崗岩)； <input type="checkbox"/> 塑膠地墊(巧拼)； <input type="checkbox"/> 發泡軟墊； <input checked="" type="checkbox"/> 實木、夾板材質等拼花地板 <input type="checkbox"/> 磁磚； <input type="checkbox"/> 塑膠材質地板； <input type="checkbox"/> 其他_____ 室內牆面材質： <input type="checkbox"/> 壁紙； <input type="checkbox"/> 木製牆板； <input type="checkbox"/> 磁磚； <input type="checkbox"/> 上漆纖維織品； <input type="checkbox"/> 紡織品 <input checked="" type="checkbox"/> 油漆過混凝土； <input type="checkbox"/> 油漆； <input type="checkbox"/> 其他_____ 室內家具： 1. 櫥櫃類： <input checked="" type="checkbox"/> 木質櫥櫃 <input type="checkbox"/> 塑膠櫥櫃 <input type="checkbox"/> 金屬櫥櫃 2. 桌椅類： <input checked="" type="checkbox"/> 木質桌椅 <input type="checkbox"/> 布質桌椅 <input type="checkbox"/> 金屬桌椅 <input type="checkbox"/> 硬質塑膠桌椅 <input type="checkbox"/> 人造皮革桌椅

備註 1：不同棟建築物需分開寫。

# 五、場所特定活動基本資料表

本表填寫之建築物區域範圍，包含場所之**認證室內空間**及所在建築其他室內場所，以瞭解該建築物**室內特定活動**可能影響室內空氣品質情形，提供場所室內空氣品質污染源分析與改善評估參考。



項目	特定活動情形選項
(一) 燃燒行為種類	<input type="checkbox"/> 建築物內設置停車場或其他燃油作業區域 <input type="checkbox"/> 室內設置吸菸室(區) <input checked="" type="checkbox"/> 建築物內設有餐飲區或使用瓦斯燃燒作業區域 <input type="checkbox"/> 建築物內具焊接或錫焊等作業 <input type="checkbox"/> 其他燃燒作業或行為，請說明：_____ <input type="checkbox"/> 室內無燃燒作業及行為(以下項目(二)免填)
(二) 燃燒作業區域隔間與排風	<input checked="" type="checkbox"/> 具獨立隔間或區隔性空間 <input type="checkbox"/> 具獨立排氣設施 <input type="checkbox"/> 具外氣引入口 <input type="checkbox"/> 具負壓功能設備 <input type="checkbox"/> 無以上情形者 <input type="checkbox"/> 其他情形說明：_____
(三) 影印機或事務機作業區域隔間與排風	<input checked="" type="checkbox"/> 具獨立隔間或區隔性空間 <input type="checkbox"/> 具獨立排氣設施 <input type="checkbox"/> 具外氣引入口 <input type="checkbox"/> 具空氣清淨設備 <input type="checkbox"/> 具負壓功能設備 <input type="checkbox"/> 無以上情形者 <input type="checkbox"/> 其他情形說明：_____
(四) 垃圾收集貯存管理	<input checked="" type="checkbox"/> 垃圾收集貯存於室外 <input checked="" type="checkbox"/> 具加蓋型式垃圾桶(箱) <input type="checkbox"/> 具有獨立空間及排氣設施 <input type="checkbox"/> 無以上情形者 <input type="checkbox"/> 其他情形說明：_____
(五) 化學品儲存或化學作業區域現況	<input type="checkbox"/> 具獨立隔間或區隔性空間 <input type="checkbox"/> 具獨立排氣設施 <input type="checkbox"/> 保存良好無逸散或外漏情形 <input type="checkbox"/> 化學品清楚標示物質安全資料表(MSDS) <input checked="" type="checkbox"/> 清潔消毒用品或化學品皆無傾倒或未加蓋等狀況 <input type="checkbox"/> 清潔或消毒用品具有獨立場所管理 <input type="checkbox"/> 無以上情形者 <input type="checkbox"/> 其他情形說明：_____
(六) 其他事項	<input type="checkbox"/> 具消防緊急排煙系統 <input type="checkbox"/> 室內環境具石棉或玻璃纖維等建築材料 <input type="checkbox"/> 室內環境有養寵物 <input type="checkbox"/> 室內環境具有個人或家用空氣清淨機 <input type="checkbox"/> 室內環境具有臭氧機、靜電集塵設備或高壓產生器(例如負離子產生機器) <input type="checkbox"/> 室內空調系統冷卻液體管線無冷凝現象或冷凝區域下方具有水盤 <input checked="" type="checkbox"/> 無以上情形者 <input type="checkbox"/> 其他情形說明：_____

備註 1：不同棟建築物需分開寫。

# 六、室內空氣品質維護規劃及管理措施表(1/2)



建築物名稱： 某某大樓

樓層範圍： \_\_\_\_\_

工作項目	是	否	檢視日期	備註
<b>1.室內環境維護管理</b>				
(1)室內環境是否清潔、地面是否無積水	√		109.12.29	
(2)室內地面、牆面、天花板是否無水漬	√		109.12.29	
(3)揮發性溶劑是否貯存良好或密封	√		109.12.29	
<b>2. 室內空調送風設備維護管理</b>				
(1)室內之外氣或換氣口是否正常供風或排風			109.12.29	無此設備
(2)空調出風口、回風口、空調系統機械運轉是否無異音			109.12.29	
(3)空調系統過濾網、風扇機組是否鏽蝕			109.12.29	
(4)空調系統內部設備是否乾淨、功能正常			109.12.29	
(5)空調系統冷凝水盤是否無積水、鏽蝕			109.12.29	
<b>3. 室內廁所環境維護管理</b>				
(1)廁所是否設置排氣裝置且正常運轉	√		109.12.29	
(2)廁所排氣出口是否具有防雨潑等設計	√		109.12.29	
<b>4.冷卻水塔維護管理</b>				
(1)冷卻水塔之灑水系統是否正常運轉、無異音			109.12.29	無此設備
(2)冷卻水塔是否無堵塞或溢流、管線及箱體是否無漏水			109.12.29	
(3)冷卻水塔內部是否無明顯鏽蝕、無污泥或青苔沉積			109.12.29	
(4)冷卻水塔排水與供水系統是否正常			109.12.29	
(5)冷卻水塔出水口或溢流口是否無毀損或髒污阻塞			109.12.29	

# 六、室內空氣品質維護規劃及管理措施表(2/2)



5.外氣進氣口維護管理				
(1)外氣進氣口是否有空氣流入、運轉時是否無異音、管線是否無鏽蝕或破損			109.12.29	無此設備
(2)外氣進氣口鄰近區域是否無污染源(如冷卻水塔、廢氣排放口等) 且是否無鳥糞、落葉、積水、髒污現象等			109.12.29	
6.空調送風系統維護保養				
(1)冷卻水塔定期清洗紀錄及加藥事項說明(如除藻劑、抑制劑、抗凍劑、酸洗劑等)			109.12.29	無此設備
(2)加濕器供水端之過濾或軟水系統、加濕及水洗系統、風扇機組軸承、濾網是否定期更換或維護			109.12.29	
(3)空調通風系統風門裝置、感測器與控制器、設備狀態、通閥、保護裝置(如過電流、過溫、斷水、液位或風壓開關等)是否定期檢查維護			109.12.29	
(4)空調通風系統風管保溫材料是否無破損、內部是否定期進行除塵與消毒等清潔或更新作業			109.12.29	
(5)空調通風系統冷媒設備是否定期檢查維護(如冷媒高低壓、馬達高阻、冷媒過濾器、傷痕、腐蝕、變形、磨耗、絕緣材料剝落或脫落、閥件、凸緣、旋塞等)			109.12.29	
(6) 其他工作：				

備註1：本表之建築物名稱與表四備註1相同。

備註2：室內空間座落於不同幢(棟)建築物內，每幢(棟)建築物依本表另頁填寫。

備註3：室內空間包含不同樓層時，各不同樓層依本表另頁填寫。但不同樓層之換氣系統等為共同主機或系統，本表只需填寫一份。

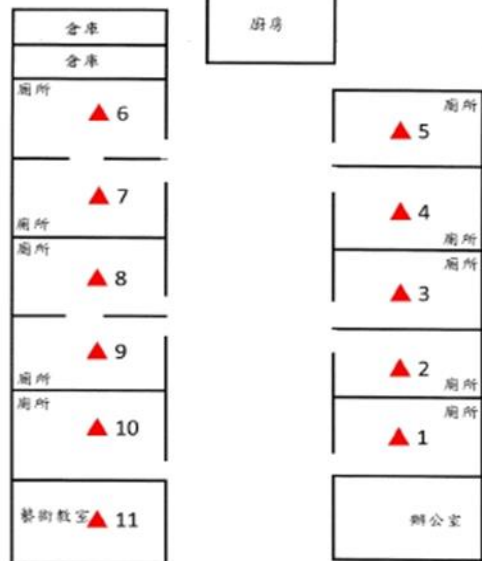
備註4：未安裝本表之裝置或設備時，得於欄位之相對應「備註」中，填寫無此設施或不適用。

# 七、公告場所室內空氣品質自主量測成果表



場所名稱：\_\_\_\_\_ 巡檢日期：民國 107 年 6 月 11 日 室外天氣：陰

1F



538.208m<sup>2</sup>

### 現場巡檢點狀況說明：

1. 教室門窗均開啟，室內均使用貼膠地磚、木製桌椅、擺設。
2. 室外外側有水槽及清潔用品。
3. 兩側教室上方有屋頂相連。
4. 室內廁所僅有約 1 米高牆板間隔。

### 標示圖例

- △：巡檢點
- ：窗戶位置(說明檢測當下是否開窗，標示 on/off)

場所名稱：\_\_\_\_\_ 巡檢日期：民國 107 年 6 月 11 日；巡檢時間：上午/下午 15 時 34 分至上午/下午 16 時 14 分 天氣：陰  
巡檢點數目：11 巡查檢驗人員：\_\_\_\_\_ 受訪場所人員簽名：\_\_\_\_\_

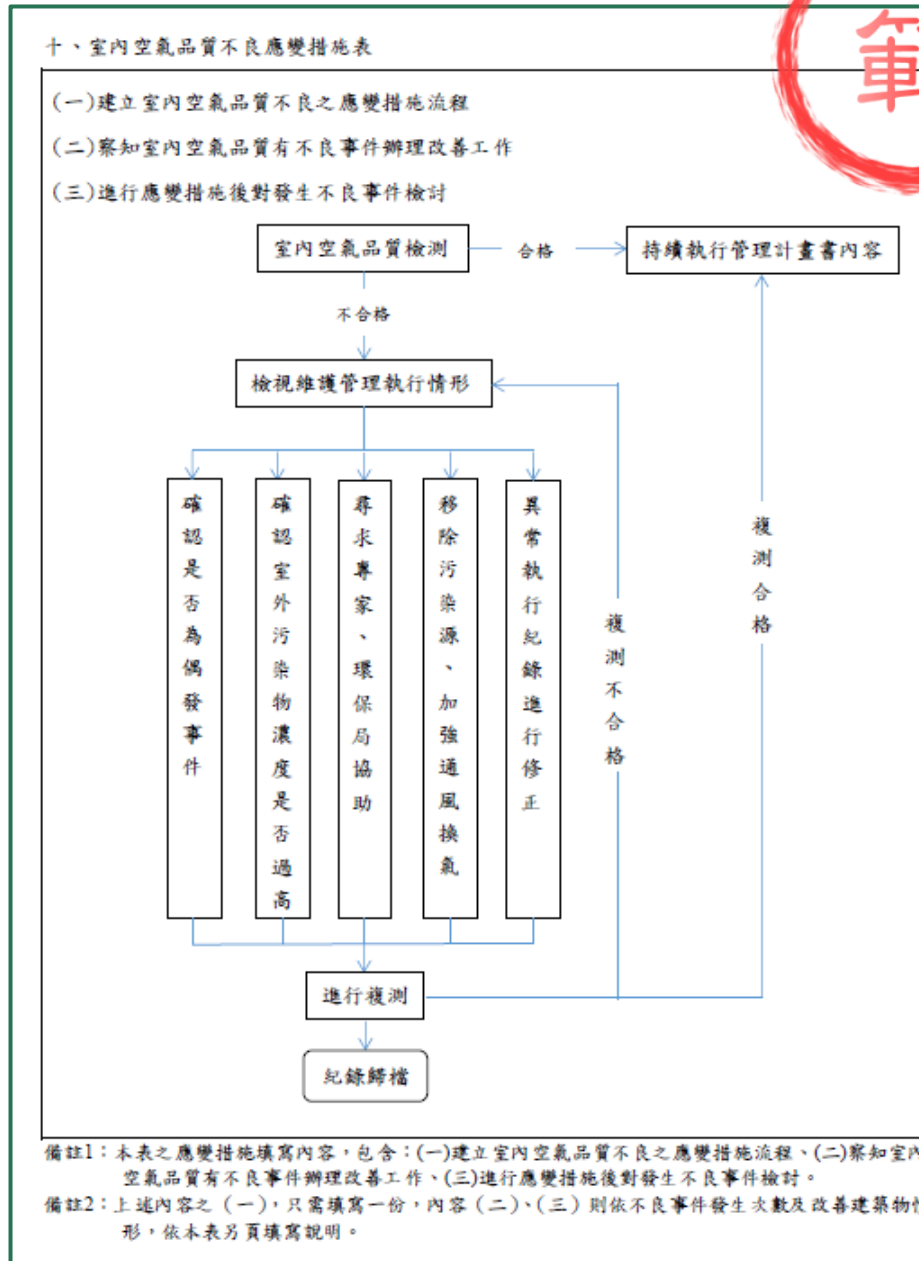
檢測位置樓層	現場人數(概估)	檢測位置編號	時間(開始~結束)	CO <sub>2</sub> 濃度(ppm)	CO濃度(ppm)	TVOC濃度(ppb)	HCHO濃度(ppm)	O <sub>3</sub> 濃度(ppb)	PM <sub>10</sub> 濃度(μg/m <sup>3</sup> )	PM <sub>2.5</sub> 濃度(μg/m <sup>3</sup> )	溫度(°C)	相對濕度(%)
室外	1	-	15:34~15:36	345	N.D.	76	N.D.	45.4	22.0	10.3	28.2	69.4
1	3	1	15:37~15:39	389	N.D.	197	N.D.	27.1	23.8	11.7	28.6	68.3
1	16	2	15:40~15:42	426	N.D.	307	N.D.	29.9	26.3	12.4	28	67.5
1	26	3	15:43~15:45	446	N.D.	377	N.D.	30.5	22.9	11.7	27.7	66.7
1	17	4	15:47~15:49	563	N.D.	473	N.D.	17	22.2	10.6	27.5	62.9
1	18	5	15:51~15:53	445	N.D.	478	N.D.	31.4	21.8	10.3	27.5	67.1
1	4	6	15:55~15:57	422	N.D.	504	N.D.	31	16.4	9.2	27.5	67.1
1	34	7	15:58~16:00	436	N.D.	493	N.D.	34.7	16.8	9.2	27.8	69.1
1	28	8	16:01~16:03	435	N.D.	489	N.D.	34.6	18.4	8.3	28.3	68.5
1	27	9	16:05~16:07	392	N.D.	544	N.D.	30.2	14.8	7.0	27.8	66.7
1	14	10	16:09~16:11	471	N.D.	606	N.D.	37.7	18.6	7.0	27.2	63.2
1	3	11	16:12~16:14	373	N.D.	584	N.D.	34.6	16.4	7.0	26.9	67.5

備註：本次巡檢設備為直讀式儀器，由於儀器分析原理差異，本巡檢結果僅供室內空氣品質良劣評估，不作為是否符合法規標準之判別依據。

室內樓地板面積	巡檢點數目
≤2,000 m <sup>2</sup>	巡檢點數至少5點以上。
>2,000 m <sup>2</sup> ~≤5,000 m <sup>2</sup>	每400 m <sup>2</sup> 增加一點；或巡檢點數目至少10點以上。
>5,000 m <sup>2</sup> ~≤15,000 m <sup>2</sup>	每500 m <sup>2</sup> 增加一點；或巡檢點數目至少25點以上。
>15,000 m <sup>2</sup> ~≤30,000 m <sup>2</sup>	每625 m <sup>2</sup> 增加一點；或巡檢點數目至少40點以上。
> 30,000 m <sup>2</sup>	每900 m <sup>2</sup> 增加一點；或巡檢點數目不得少於40點。

# 八、室內空氣品質不良應變措施表

- 有關改善應變措施方式，可能會因場所之建築物特性、特定活動情形、換氣系統設備等基本條件不同，而有差異，於**本法並未規範室內空氣污染源改善方法**。
- 常見改善應變措施，主要為**移除影響室內空氣品質之污染源**，其次可**加強通風換氣**（例如打開窗戶、使用抽風或排風扇、增加空調系統換氣率）或**限制進出人數、人員疏散**等。



02

**室內空氣品質自主管理標章  
系統申辦作業**



# 非公告場所 帳號申請



# 自主標章申請-非公告場所帳號申請

## 申報專區

返回首頁

登入

驗證碼： 0653

登入

系統操作問題：方達科技 電話：02-22269025  
系統填寫問題：恆康工程顧問 電話：02-27621808#558、550

系統操作說明請按此

- 公告場所註冊
- 非公告場所註冊**
- 忘記密碼
- 專責人員異動

## 非公告場所註冊

返回登入

帳號\* 範例：1020102XXXX

密碼\* 密碼必須混合英文大小寫及數字並且超過12碼

確認密碼\*

電子信箱\* 範例：abc@gmail.com

使用者姓名\*

使用者部門\*

使用者職稱\*

連絡電話\* 範例：02-23111234

場所名稱\* 範例：國立臺灣大學

統一編號

場所類別\* 請選擇

郵遞區號\* 10041  
[郵遞區號查詢](#)

場所所在縣市\* 請選擇

場所所在地址\* 中正區信義路

註1：若帳號申請未通過，相關資料將重新填寫  
註2：密碼必須混合英文大小寫及數字並且超過12碼

檢視「個人資料保護聲明」

我已閱讀個人資料保護聲明

驗證碼： 1996

送出

系統操作問題：方達科技 電話：02-23111002  
系統填寫問題：恆康工程顧問 電話：02-27621808#558、550

- 基礎資料：帳號、密碼
- 帳號管理者資訊：使用者姓名、部門、職稱、連絡電話
- 場所資訊：統一編號(非必填)、場所類別、郵遞區號、所在縣市、所在地址

送出

iaq.fundot.tw 顯示

謝謝您  
已完成帳號申請，將進入審核程序  
審核通過後，將發送確認信至申請信箱中  
(審核程序一般約為1-3個工作天)

作業時間約為1~3天

確定

環保局  
審核通過

系統自動寄信


室內空氣品質 申報專區，帳號審核通

995@fundot.tw  
寄給我

親愛的方達人員您好：

恭喜您通過室內空氣品質帳號申請

【此為系統自動通知信，請勿直接回信】



# 自主標章申請操作

# 自主標章申辦操作-自主標章申請介面介紹

登入者：方達  
來源IP：  
192.168.38.59  
登入時間：  
2022/7/5 下午 12:04:07

自主標章申請

帳號管理

### 申請標章

標章狀態：  
待申請

標章證號：  
有效期限：  
標章優惠：

標章下載

**A** 標章申請

**B** 展延申請

**C** 廢止申請  
(營業或歇業2個月以上)

標章申請狀態

步驟 1

定檢數據填報

按下這個按鈕，我可以...  
開始填寫檢測數據填報，確認申請標章等級資格

+

★

定檢報告書上傳

按下這個按鈕，我可以...  
上傳定期檢測報告(檢驗公司提供報告)(PDF,odf,docx)

→

步驟 2

維管計畫書上傳

按下這個按鈕，我可以...  
上傳室內空氣品質維護管理計畫文件(PDF,odf,docx)  
備註：檔案建議大小為15MB以下

範本文件下載  

→

步驟 3

公司登記證明上傳

按下這個按鈕，我可以...  
公司登記證明(PDF,odf,docx)  
備註：檔案建議大小為15MB以下

→

步驟 4

切結書上傳

按下這個按鈕，我可以...  
上傳切結書及場所設立證明文件及(PDF,odf,docx)  
備註：檔案建議大小為15MB以下

範本文件下載  

→

步驟 5

標章申請送出

按下這個按鈕，我可以...  
將申請資料送至縣市政府環保局進行審核

- 審查結果訊息
- 申辦狀態
- 標章有效期限
- 標章下載

# 自主標章申辦操作-場所申請自主標章A



- 點選「標章申請」按鈕啟動申請
- 依序步驟填寫或上傳檔案

# 自主標章申辦操作-標章申請A-1

步驟 1



定檢數據填報

非公告場所(第1次填寫)-需自行輸入檢測建築物及樓層，進行新增

量測成果 公告場所自動帶入定檢的"基本資料"及"建築物資料"，無需自行增加

坐落建築物  樓層名稱

場所類別	空間管制內容	座落建築物	樓層	填寫狀況	可申請等級	定檢結果
醫療機構	醫院院區之各幢(棟)建築物室內空間，以本館規...	亞東紀念醫院(北棟二期院區)	2	已填寫	優良	<input type="button" value="管制空間位於此樓層，請點我填寫"/>

量測成果  
填寫申請空間量測成果

建築12樓  
檢測區域

定檢點  
定檢點名稱  檢測公司

檢測項目  開始時間  結束時間

室內空氣品質標準(點我查看)

定檢值濃度  ND  ND<  數字   檢測方法

定檢數據"單位"由系統自動帶入

檢測點	檢測公司	檢測項目	開始時間	結束時間	定檢濃度值	檢測方法	編輯
飲水機旁	SGS	一氧化碳	2022/07/01	2022/07/01	0.002	NIEA A421.13C	<input type="button" value="編輯"/> <input type="button" value="刪除"/>

- 可察看「填寫狀況」確認是否有填寫定檢結果
- 「定檢結果」：每一筆檢測結果皆完整填寫資料後點選「新增」

1.新增建築物

2.點選請點我填寫(定檢結果)

3.新增檢測結果(每筆項目皆獨立新增)

4.儲存返回數據填報

5.儲存返回申請畫面

# 自主標章申辦操作-標章申請A-2、A-3、A-4、A-5



- A-2、A-3、A-4、A-5，皆為報告或資料上傳
- 「維管計畫書上傳」，在標章申請畫面系統提供範本下載
- 「切結書上傳」，在標章申請畫面系統提供範本下載
- 「公司證明上傳」，若為政府機關可勾選政府單位，可不用上傳佐證檔案

### 檢測報告書上傳

Step 1：選擇檢測報告檔案及檢測日期

檢測報告書  未選擇任何檔案

檢測報告日期

Step 2：上傳

### 維管計畫書上傳

Step 1：選擇檔案及文件建立日期

管理計畫書： 未選擇任何檔案

文件建立日期：

Step 2：上傳

### 公司登記證明上傳

Step 1：選擇檔案

機關單位 若是政府單位，請勾此就不需上傳檔案

登記證明： 未選擇任何檔案

Step 2：上傳

### 切結書上傳

Step 1：選擇檔案

切結書： 未選擇任何檔案

Step 2：上傳

# 自主標章申辦操作-標章申請A6(標章申請送出)

步驟 5



標章申請  
送出

A-6

資料確定填寫完畢後，點選「標章申請送出」，會跳出「標章申請等級」的選項

標章申請等級

您要申請的標章等級為：  
建議等級為:良好

 優良 High Quality  
 優良級

 良好 Good Quality  
 良好級

系統會依據上傳數據，  
建議標章申請的等級

送出後，所有資料會鎖定無法修改

申請標章 公告：貴場所於 2022-07-05 送出之資料



標章狀態：  
申請中

 標章下載

標章證號：

有效期限：

標章優惠：

標章申請

展延申請

廢止申請

(停業或歇業2個月以上)

步驟 1



定檢數據  
填報

按下這個按鈕，我可以...



定檢報告書  
上傳

按下這個按鈕，我可以...

步驟 2



維管計畫書  
上傳

按下這個按鈕，我可以...

步驟 3



公司登記證明  
上傳

按下這個按鈕，我可以...

步驟 4



切結書  
上傳

按下這個按鈕，我可以...

步驟 5



標章申請  
送出

按下這個按鈕，我可以...



# 自主標章展延操作



# 自主標章申辦操作-展延申請B

申請標章 公告：貴場所於 2022-07-05 送出之資料

標章狀態：申請中 標章證號： 有效期限： 標章優惠：

標章下載

標章申請 B 展延申請 廢止申請 (停業或歇業2個月以上)

申請標章

標章狀態：展延申請中 標章證號：2022061703001 有效期限：2024-06-17 標章優惠：

標章申請 展延申請 (停業或歇業2個月以上) 標章狀態：展延審核中

送出審核畫面

步驟 1 定檢數據填報 定檢報告書上傳

步驟 2 維管計畫書上傳

步驟 3 公司登記證明上傳

步驟 4 切結書上傳

步驟 5 標章申請送出

按下這個按鈕，我可以...

開始填寫檢測數據填報，確認申請標章等級資格

上傳定期檢測報告 (檢驗公司提供報告) (PDF,odf,docx)

上傳室內空氣品質維護管理計畫文件(PDF,odf,docx)  
備註：檔案建議大小為15MB以下

公司登記證明 (PDF,odf,docx)  
備註：檔案建議大小為15MB以下

上傳切結書及場所設立證明文件及(PDF,odf,docx)  
備註：檔案建議大小為15MB以下

將申請資料送至縣市政府環保局進行審核

範本文件下載 ODT PDF

**展延申請：**  
在規定時間內提出，可進行定檢更新數據後，重新送出申請

## 注意：

- 標章到期前3至6個月可選擇展延申請
- 展延申請為一種狀態，根據要點，規定時間內點選可啟動狀態
- 狀態啟動後，申請資料送出最後期限為標章到期前



# 自主標章廢止操作

# 自主標章申辦操作-標章廢止C

iaq.fundot.tw 顯示  
確定廢止申請?  
確定 取消

申請標章 公告：貴場所於 2022-07-05 送出之資料，並於2022-07-05 由相關單位通過標章申請，目前標章等級為優良級

標章狀態：優良級 標章證號：2022070505004 有效期限：2025-07-01

標章申請 展延申請 **C 廢止申請 (停業或歇業2個月以上)**

步驟 1 定檢數據填報 步驟 2 維管計畫書上傳 步驟 3 公司登記證明上傳

若要重新申請標章，重新點選標章申請即可

場所在通過狀態可點選廢止，系統會再次確認是否同意廢止，確定後進行廢止

標章狀態：廢止申請 標章證號：2022070505004

標章申請 展延申請 廢止申請 (停業或歇業2個月以上)

若要重新申請標章，重新點選標章申請即可



# 自主標章通過後介面

# 自主標章申請-標章申請-申請及展延通過狀態顯示

## 標章申請通過

申請標章 公告：貴場所於 2022-07-05 送出之資料，並於2022-07-05 由相關單位通過標章申請，目前標章等級為優良級



標章狀態：

優良級

標章證號：

2022070505004

標章下載

標章申請

展延申請

廢止申請  
(停業或歇業2個月以上)

## 標章展延通過

申請標章 公告：貴場所於 2022-06-17 送出之資料，並於2022-06-17 由相關單位通過標章申請，目前標章等級為良好級



標章狀態：

良好級(展延中)

標章證號：

2022061703001

標章下載

標章申請

展延申請

廢止申請  
(停業或歇業2個月以上)



證號：202208170901



03

**室內空氣品質自主管理標章  
可視化地圖說明**

# 自主管理標章可視化地圖

以RWD功能，切分電腦及手機(平板)設備查看地圖介面，並針對裝置特性設置使用模式

## 電腦

Indoor Air Quality  
室內空氣品質資訊網

基隆市  
多雲  
26°C  
降雨機率：10%  
濕度：65%  
風速：4公里  
A1  
自主標章查詢及標章地圖

申報及標章專區  
教育訓練  
相關下載  
檢測方式  
申報Q&A

全國已列管場所

類別	數量
第一批次列管場所	442 所
第二批次列管場所	1172 所

類別	數量
大專校院	160
圖書館	248
博物館、美術館	65
醫療機構	121
社會福利機構	21
政府機關辦公場所	147
鐵路車站	44
航空站	6

認識及改善室內空氣品質

真菌 Fungi  
細菌 Bacteria  
臭氣 O<sub>3</sub>  
總揮發性有機化合物 TVOC  
污染物來源

## 手機(平板)

10:12  
Indoor Air Quality  
室內空氣品質資訊網

Indoor Air Quality  
室內空氣品質資訊網

A2

申報專區  
教育訓練  
相關下載  
檢測法規  
申報QA  
標章地圖

全國已列管場所

類別	數量
第一批次列管場所	442 所
第二批次列管場所	1153 所

大小 不安全 — iaq.fundot.tw





# 自主管理標章可視化地圖(A1電腦版) - 1.搜尋條件說明



搜尋

指定場所 附近場所

關鍵字

自主標章等級  優良級  良好級

場所性質  公告場所  非公告場所

縣市

全選

基隆市  臺北市  新北市  桃園市  新竹市  新竹縣  苗栗縣  臺中市  彰化縣  南投縣

雲林縣  嘉義市  嘉義縣  臺南市  高雄市  屏東縣  臺東縣  花蓮縣  宜蘭縣  澎湖縣

金門縣  連江縣

場所類別

全選

<input type="checkbox"/> 大專院校	<input type="checkbox"/> 航空站	<input type="checkbox"/> 商場 (量販店業)
<input type="checkbox"/> 圖書館	<input type="checkbox"/> 大眾捷運系統車站	<input type="checkbox"/> 運動健身場所
<input type="checkbox"/> 博物館、美術館	<input type="checkbox"/> 金融機構營業場所	<input type="checkbox"/> 幼兒園
<input type="checkbox"/> 醫療機構	<input type="checkbox"/> 表演廳	<input type="checkbox"/> 產後護理機構
<input type="checkbox"/> 社會福利機構	<input type="checkbox"/> 展覽室	<input type="checkbox"/> 托嬰中心
<input type="checkbox"/> 政府機關辦公場所	<input type="checkbox"/> 電影院	
<input type="checkbox"/> 鐵路車站	<input type="checkbox"/> 視聽歌唱業場所	

搜尋

指定場所 附近場所

查詢範圍(有目標場所後顯示鄰近場所範圍)

查詢距離  0公里  5公里  10公里  15公里  20公里

場所名稱

自主標章等級  優良級  良好級

場所性質  公告場所  非公告場所

縣市

全選

基隆市  臺北市  新北市  桃園市  新竹市  新竹縣  苗栗縣  臺中市  彰化縣  南投縣

雲林縣  嘉義市  嘉義縣  臺南市  高雄市  屏東縣  臺東縣  花蓮縣  宜蘭縣  澎湖縣

金門縣  連江縣

場所類別

全選

<input type="checkbox"/> 大專院校	<input type="checkbox"/> 航空站	<input type="checkbox"/> 商場 (量販店業)
<input type="checkbox"/> 圖書館	<input type="checkbox"/> 大眾捷運系統車站	<input type="checkbox"/> 運動健身場所
<input type="checkbox"/> 博物館、美術館	<input type="checkbox"/> 金融機構營業場所	<input type="checkbox"/> 幼兒園
<input type="checkbox"/> 醫療機構	<input type="checkbox"/> 表演廳	<input type="checkbox"/> 產後護理機構
<input type="checkbox"/> 社會福利機構	<input type="checkbox"/> 展覽室	<input type="checkbox"/> 托嬰中心
<input type="checkbox"/> 政府機關辦公場所	<input type="checkbox"/> 電影院	
<input type="checkbox"/> 鐵路車站	<input type="checkbox"/> 視聽歌唱業場所	

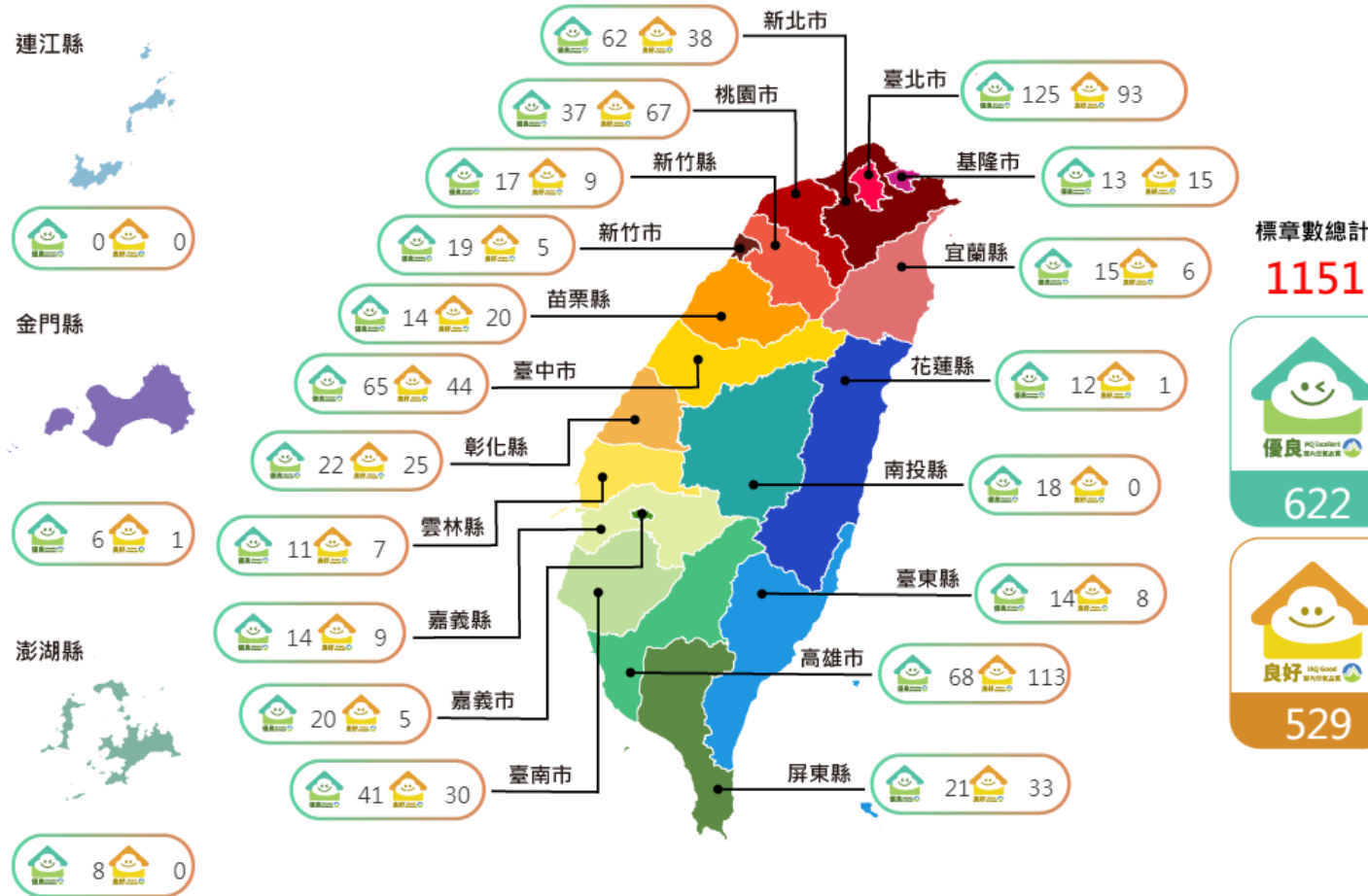
「搜尋」的內容共分為指定場所、附近場所等2大類型查詢(標章等級、場所性質、縣市、類別為共用條件)

1. 指定場所：搜尋輸入特殊關鍵字的場所資訊(不限於縣市)
2. 附近場所：搜尋並指定單一場所，查詢周邊場所資訊

# 自主管理標章可視化地圖(A1電腦版) - 2.全國數量



更新時間：2022-09-22 11:16



- 可查詢各縣市目前優良級、良好級場所數量級全國總數
- 註：系統統計時間為進入自主標章地圖時間，非開啟全國數量統計時間

# 自主管理標章可視化地圖(A1電腦版) - 3.地圖顯示

The screenshot displays the '自主管理標章可視化地圖' (Autonomous Management Label Visualization Map) interface. It is divided into three main sections:

- 1. 搜尋條件 (Search Conditions):** Located at the top left, it includes a search bar, a '表單下載' (Download Form) button, and filter options for '等級' (Level: 良好級, 優良級), '場所' (Category: 19類場所), '距離' (Distance: 不限), and '縣市' (County/City: 不限).
- 2. 查詢清單 (Search Results):** A list of search results is shown below the filters. Each result includes a label (e.g., 良好級, 優良級), the name of the location, a '我要導航' (I want to navigate) button, the category, label level, and address. Examples include '大魯閣草衙道國賓影城' (Daxuoge Caoyadao Grand Hotel Cinema), '基隆市國民運動中心' (Keelung National Sports Center), '台北長春廣場國賓影城' (Taipei Changchun Plaza Grand Hotel Cinema), and '國立金門大學' (National Sun Yat-sen University).
- 3. 地圖顯示 (Map Display):** A map of Taiwan is shown on the right, with various markers indicating the locations of the search results. A pop-up window for '交通部民用航空局花蓮航空站' (Civil Aeronautics Administration Hualien Airport) is visible, showing details like '場所類別: 航空站' (Category: Airport), '標章等級: 優良級' (Label Level: Excellent), and '場所地址: 花蓮縣新城鄉嘉里村嘉里路機場1號' (Address: No. 1, Airport Road, Jialixi Village, Xinceng Township, Hualien County).

## 1. 搜尋條件

- 重新搜尋：須調整篩選條件，須點選搜尋
- 查詢條件：會即時顯示本次設定的查詢條件，點選場所的「查看」按鈕，會顯示本次選擇的場所類別
- 表單下載：下載篩選的場所清單

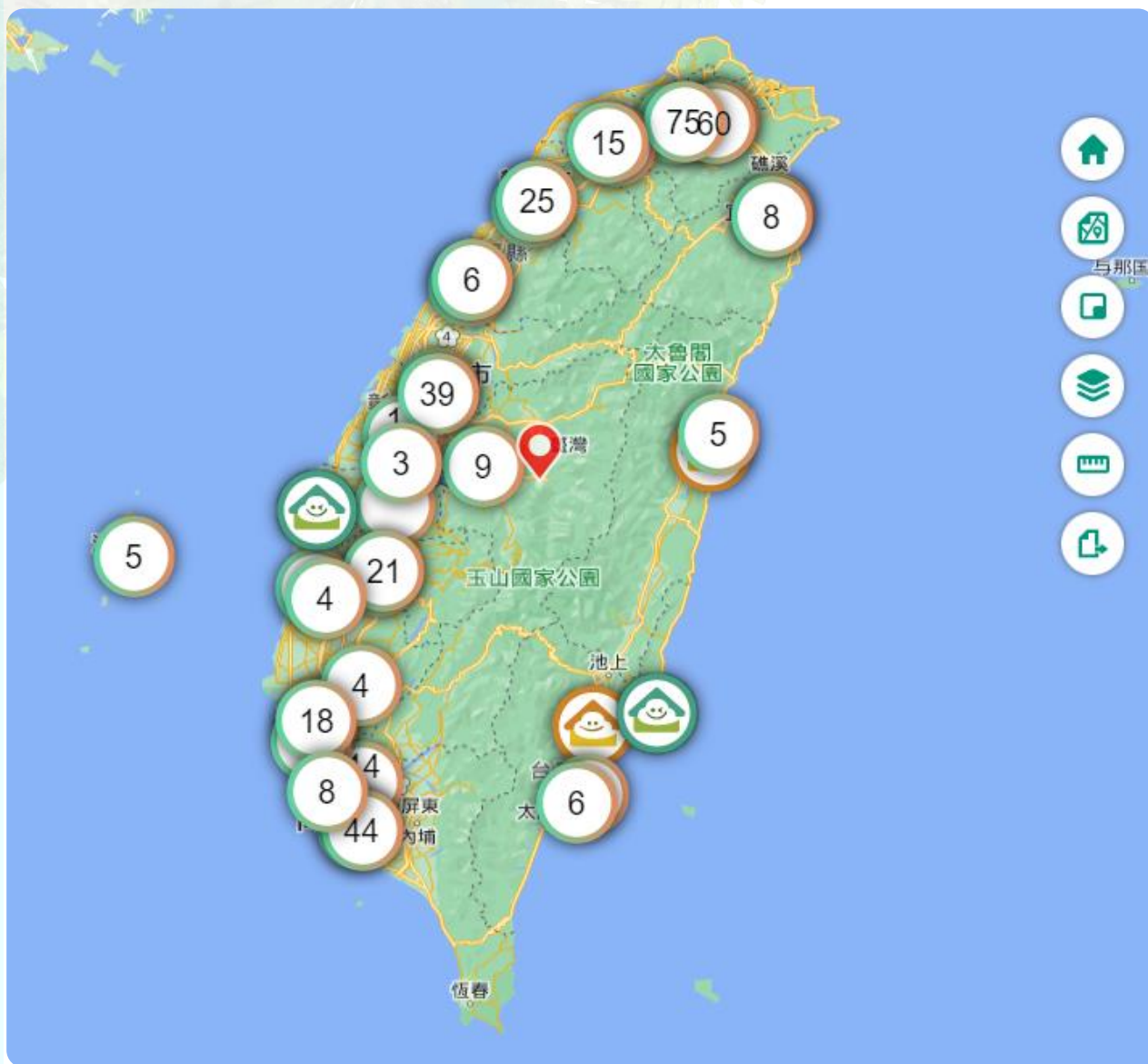
## 2. 查詢清單

- 清單模板：以GOOGLE地圖清單顯示方式
- 即時導航：可點選「導航」自動引導至GOOGLE設定導航路線

## 3. 標章圖層

- 分級顯示：分為優良、良好圖示
- 太陽圖：集合太陽圖解決密集座標
- 顯示輔助：底選欄位會顯示輻射性紅光，提醒選擇座標
- 資訊小窗：點選座標會顯示場所資訊小視窗

# 自主管理標章可視化地圖(A1電腦版) - 4.輔助物件



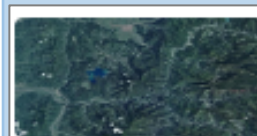
🏠 返回首頁



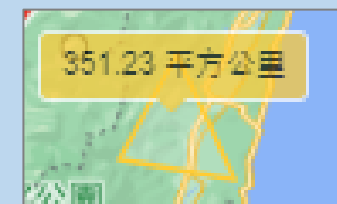
🗨️ 相關圖層

- 地理界
- 縣市區界
- 道路系統
- 鄉鎮區界
  - 村里區界

🗨️ 底圖變換



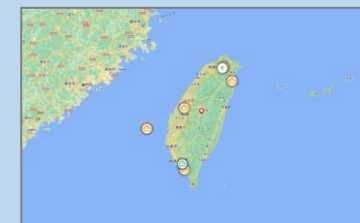
📏 測量工具



🗨️ 鷹眼圖



🗨️ 匯出



# 自主管理標章可視化地圖(A2手機版)-1.進入畫面



# 自主管理標章可視化地圖(A2手機版)-2.篩選條件

步驟式選擇查詢條件(一定完成篩選才會顯示標章資訊)

1.場所類別(可複選)、2.標章等級(可複選)、3.查詢距離(單選)

Indoor Air Quality  
室內空氣品質資訊網

1 2 3  
場所類別 標章等級 範圍選擇

場所類別(可複選)

大專院校	圖書館	博物館	醫療機構
社會福利	政府機關	鐵路車站	航空站
大眾捷運	金融機構	表演廳	展覽室
電影院	視聽歌唱	商場	運動健身
幼兒園	產後護理	托嬰中心	

場所性質(可複選)

公告場所	非公告場所
------	-------

下一步

Indoor Air Quality  
室內空氣品質資訊網

1 2 3  
場所類別 標章等級 範圍選擇

標章等級(可複選)

優良級	良好級
-----	-----

下一步

Indoor Air Quality  
室內空氣品質資訊網

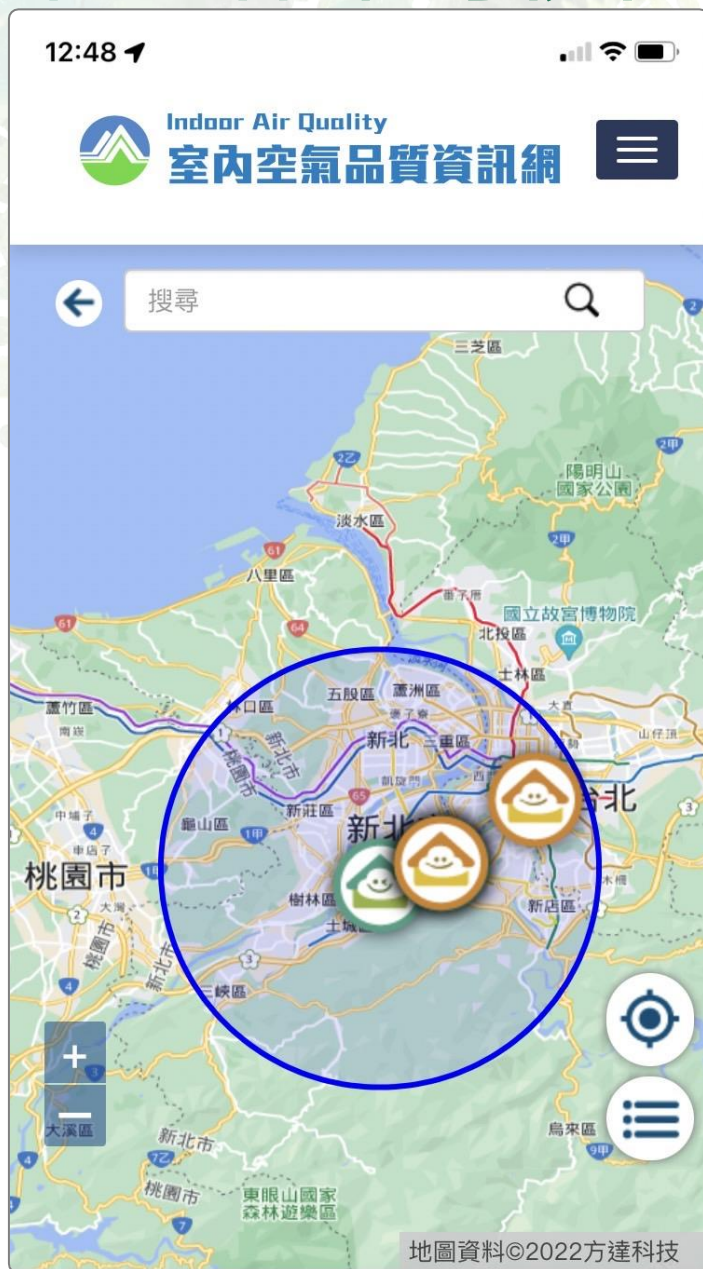
1 2 3  
場所類別 標章等級 範圍選擇

距離您所在位置的範圍(單選)

5公里	10公里	15公里
-----	------	------


確定

# 自主管理標章可視化地圖(A2手機版)-3.地圖顯示



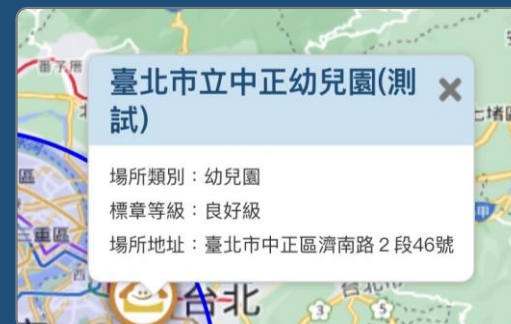
## 場所地點查詢

- 不受限於手機座標
- 模糊查詢場所單位
- 轉移查詢範圍中心



## 座標資訊

- 場所座標分優良、良好圖示
- 點選可查看場所資訊



## 清單查詢

- 查詢“環域”範圍場所資訊
- 拋轉座標快速導航



查詢結果 設備類別為"全部"自動顯示第一種類別

場所名稱	標章等級	類別	地圖
臺中國家歌劇院	優良級	表演廳	導航
臺中國家歌劇院	優良級	鐵道	導航
臺中國家歌劇院	優良級	鐵道	導航



The background features a light blue sky at the top, a white central area, and a green landscape at the bottom. On the left, there are stylized green trees of varying shades. The bottom of the page is dominated by rolling green hills in two shades of green.

04

**自主管理標章  
環保綠點回饋實施作業原則**



# 室內空氣品質自主管理標章環保綠點回饋實施作業原則

## (1/2)

凡符合本原則規定取得標章者，都能獲得「環保綠點」享實質回饋

### 環保綠點回饋實施原則

#### 實施對象

- 全臺取得室內空氣品質自主管理標章（優良級、良好級）之非公告場所。

#### 實施內容

- 取得優良級標章之非公告場所回饋綠點核發350,000點。
- 取得良好級標章之非公告場所回饋綠點核發200,000點。

#### 實施原則

- 本原則實施對象限非公告場所，且首次取得優良級或良好級自主管理標章為限，依直轄市、縣（市）環保主管機關核發標章日期，由本署依序核發綠點，每年綠點額度有限，贈完為止。
- 綠點點數之使用期限，自活動兌換日起算，為期二年，點數逾期則等同失效，各場所可逕於環保集點會員平臺及APP查詢點數。
- 餘有關環保集點相關事宜，以環保集點官網公布環保集點規則為主。

# 室內空氣品質自主管理標章環保綠點回饋實施作業原則 (2/2)

## 環保綠點回饋實施原則

### 實施限制

- 針對非公告場所首次取得自主標章者核發綠點，曾獲得綠點回饋實施者，不予重複核發。
- 上述各項綠點之回饋以當年度為主，若因綠點核發完畢或預算不足時，得停止核發或移至下年度回饋核發。

### 綠點用途

- 非公告場所獲得綠點後可自行運用，包含給予場所內部同仁或職員使用，或透過發贈綠點進行相關業務之推廣事宜。
- 「環保綠點」可兌換、折抵具有環保標章、碳足跡標籤、MIT微笑標章以及在地農產品（CAS標章 / 有機農產品標章 / TAP產銷履歷）認證的綠色商品。
- 前往綠色服務業(環保旅館或環保旅行社)、生態遊憩及環境教育場所，也可享有住宿、遊憩、門票等折扣優惠。

# 室內空品取標章，獲得綠點有好康

非公告場所取得標章，有機會獲得綠點



步驟  
1

登入標章系統·取得自主標章

步驟  
2

依序取得綠點序號



步驟  
3

登入環保集點網站·獲得綠點



取得優良級標章之非公告場所  
回饋綠點350,000點。



取得良好級標章之非公告場所  
回饋綠點200,000點。

\*數量有限，贈完為止



## 綠點用途



下載環保集點APP



環保集點網站

可兌換、折抵具有環保標章、碳足跡標籤、MIT微笑標章以及在地農產品（CAS標章／有機農產品標章／TAP產銷履歷）認證的綠色商品；前往綠色服務業(環保旅館或環保旅行社)、生態遊憩及環境教育場所，也可享有住宿、遊憩、門票等折扣優惠。

05

自主管理標章  
相關Q&A





# 標章申請Q&A

# 自主管理標章申請相關Q&A(1/3)

## 問題一

室內空氣品質自主管理標章是否為強制規定，一定要申請嗎？



## 答覆說明

室內空品自主管理標章，為鼓勵公私場所自主性做好室內空氣品質維護管理，非強制性規定，只要備妥文件就可以申請。

## 問題二

簡易版室內空氣品質維護管理計畫書是否有格式可以下載？



## 答覆說明

簡易版室內空氣品質維護管理計畫書，非公告場所可至「室內空氣品質資訊網」（網址：<https://iaq.epa.gov.tw/>）>「相關下載」>「下載資料專區」>「5.自主管理標章」>下載「室內空氣品質維護管理計畫文件（簡易版）」。

# 自主管理標章申請相關Q&A(2/3)

## 問題三

- 1.申請標章需要找**環保署認可**的檢驗測定機構進行場所檢測，要如何洽詢？
- 2.檢測費用有補助嗎？



## 答覆說明

- 1.檢驗測定機構可至「**室內空氣品質資訊網**」（網址：<https://iaq.epa.gov.tw/>）>「**檢測方式**」>勾選「**檢驗項目**」，即可進行污染物檢測項目及機構查詢，如下圖操作方式。
- 2.沒有補助，需自費。

Indoor Air Quality 室內空氣品質資訊網 認識室內空品 改善室內空品 策略推動 電子文宣 網站搜尋

### 公告檢測方式 檢測方式與機構查詢

室內空氣品質檢驗方法

請選擇檢驗項目：

PM<sub>10</sub> (A206.11C)  PM<sub>10</sub> (A208.13C)  PM<sub>2.5</sub>  一氧化碳 (CO)

二氧化碳 (CO<sub>2</sub>)  甲醛(HCHO)  真菌 (Fungi)  臭氧 (O<sub>3</sub>)

細菌 (Bacteria)  細菌 (Bacteria) 細菌 (Bacteria)  總揮發性有機化合物 (TVOC)

檢驗項目查詢結果：

項目	檢測項目	檢測方法編號	許可檢驗室	許可檢驗室地址	許可檢驗室電話
二氧化碳 (CO <sub>2</sub> )	空氣中二氧化碳檢測方法-紅外線法	A448.11C	九連(EA)	桃園市龍潭區工五路90巷49號	TEL : 03-4990016 FAX : 03-4990017
二氧化碳 (CO <sub>2</sub> )	空氣中二氧化碳檢測方法-紅外線法	A448.11C	上準(ER)	臺中市台中工業區工業三十六路41號	TEL : 04-23582525 FAX : 04-23582020
二氧化碳 (CO <sub>2</sub> )	空氣中二氧化碳檢測方	A448.11C	中環(ET)	高雄市前鎮區新街路286之	TEL : 07-8152248

申報專區

教育訓練

相關下載

檢測方式

# 自主管理標章申請相關Q&A(3/3)

## 問題四

優良級或良好級標章有效期如何計算？



## 答覆說明

申請**良好級標章**定期檢測頻率為**二年一次**，標章有效期自定期檢測日起算二年；**優良級標章**為**三年一次**。

@例一：某公告場所已於111年8月20日完成定檢，並傳輸直轄市、縣（市）主管機關供查核，其良好級標章使用權自111年8月20日起（自定期檢測日起算）至113年8月19日止。

@例二：某非公告場所於111年8月31日完成定檢，並於111年9月10日經直轄市、縣（市）主管機關審核授予優良級標章使用權，其優良級標章使用權自111年8月31日起（自定期檢測日起算）至114年8月30日止。





# 標章系統及地圖Q&A

# 室內空氣品質自主管理標章系統及地圖Q&A(1/3)

## 問題一

非公告場所的帳號是否會出現重複的狀況?



## 答覆說明

本系統在非公告場所申請帳號時，會確認帳號是否重複，若發現重複則無法送出申請。

## 問題二

非公告場所要如何得知帳號已申請通過?



## 答覆說明

帳號申請經環保局審核通過後，系統會自動寄出審核通過的信件至註冊帳號信箱。

# 室內空氣品質自主管理標章系統及地圖Q&A(2/3)

## 問題三

公告/非公告場所通過自主標章申請後，要如何下載自主標章圖示？



## 答覆說明

可至本系統自主標章申請的申請標章單元中，在標章圖示旁邊有「標章下載」的按鈕圖示，可點選直接下在場所的標章等級圖示。



## 問題四

若非公告場所發現部分場所的基本資料有錯誤需要修正，要怎麼辦？



## 答覆說明

可電話至管轄的環保局，由環保局管理者進入非公告場所管理進行維護。

可更新欄位包含：帳號、密碼、姓名部門、職稱、電話、電子信箱，其餘為場所辨別資料不可直接異動。

# 室內空氣品質自主管理標章系統及地圖Q&A(3/3)

## 問題六

在自主標章地圖中，要如何開啟全臺所有的標章資訊？



## 答覆說明

可在「搜尋」的條件設定中，選擇「指定場所」主題，在關鍵字欄位中不輸入文字，並在縣市選項中選擇全部，系統將顯示全臺縣市的標章資訊



# 綠點獎勵Q&A

# 環保綠點獎勵相關Q&A

## 問題一

已於當年度取得綠點之優良級或良好級場所，若2年或3年屆期時完成續證，可否再申請綠點？



## 答覆說明

針對非公告場所首次取得自主標章者核發綠點，曾獲得綠點回饋實施者，不予重複核發。

## 問題二

環保綠點回饋對象係符合原則取得標章之場所，惟環保集點APP需綁定個人帳號，後續場所以綠點進行消費折抵會有核銷上的困難。



## 答覆說明

環保集點相關事宜仍須以環保集點官網公布環保點數營運規則為主，綠點由本署核發各環保局轉發至場所後，仍由場所自行規劃運用分配獎勵相關人員或儲值於場所公務機。場所依環保集點規則，使用綠點消費綠色商品或服務後，係由與環保集點合作之通路業者或提供服務之特約商，進行核銷事宜。取得本署核發綠點的之消費者（即指場所），無涉需核銷事宜。

# 簡報結束 敬請指教

行政院環境保護署 空保處

蔣憶玲 幫工程司

Email: [ylchiang@epa.gov.tw](mailto:ylchiang@epa.gov.tw)

Tel: 02-2311-7722 轉 6406



行政院環境保護署

Environmental Protection Administration  
Executive Yuan, R.O.C. (Taiwan)